

در آغاز نور است...

نوری برای حرکت در مسیر توسعه و پیشرفت

نوری به روشنی **نفت کارزما**



ساختمان شماره 1

قالب سازی، ریخته گری، تزریق پلاستیک

متفاوت بودن



ساختمان شماره 2

سالن تولید تجهیزات الکترونیکی، ساختمان اداری

جارت میخواهد



فلیکر

تغییرات سریع در شدت روشنایی لامپ است که بسته به فرکانس آن ممکن است به صورت بصری قابل تشخیص باشد یا نباشد که به عنوان بزرگترین نقص در سیستم روشنایی ال ای دی شناخته میشود و باعث سردرد های شدید، خستگی چشم و خواب آلودگی می گردد. محصولات روشنایی شی کاریزما با بهره گیری از دانش به روز متخصصین کاملاً بدون فلیکر بوده و سلامت چشمان شما را تضمین می کند.

لومین

میزان پرتوهای نور ایجاد شده توسط لامپ ال ای دی است. محصولات روشنایی شی کاریزما با استفاده از قطعات با کیفیت 130 لومن با تبدیل درصد بالاتری از انرژی به نور باعث تولید کمتر گرما و در نتیجه مصرف بهینه انرژی میشود و عمر لامپ به مراتب افزایش می یابد.

More light | Less heat
روشنایی بیشتر | گرمای کمتر



۳۵٪ نور بیشتر ولی با همان مصرف انرژی





2200K

Amber Glow

3000K

Salt White

4000K

Warm White

5000K

Cool White

5500K

Daylight

6000K

Daylight Deluxe

6500K

Daylight Deluxe

دمای رنگ نور



لامپ‌های ال ای دی

لامپ حبیبی مدل ستایش (آفتاب، مهتاب، طبعی)

نوع سریج	بهره نوری (lm/w)	جرم (g)	شار نوری (lm)	جریان نامی (mA)	توان (w)
E27/E14	115	25	345	33	3
E27	115	31	575	41	5
E27	115	37	1035	76	9
E27	115	47	1380	114	12
E27	115	52	1725	128	15
E27	115	64	2300	170	20
E27	115	85	2760	203	24



لامپ شمعی و اشکی مدل ستایش (آفتاب، مهتاب، طبعی)

نوع سریج	بهره نوری (lm/w)	شار نوری (lm)	جریان نامی (mA)	توان (w)	مدل
E14	110	770	54	7	شمعی
E14	110	770	54	7	اشکی



لامپ استوانه ای مدل ارسلان (آفتاب، مهتاب)

نوع سریج	بهره نوری (lm/w)	جرم (g)	شار نوری (lm)	جریان نامی (mA)	توان (w)
E27	105	31	525	41	5
E27	105	46	735	59	7
E27	105	47	945	76	9
E27	105	60	1260	101	12
E27	105	73	1890	139	18
E27	105	107	2625	198	25
E27	105	153	3150	242	30
E27	105	200	3675	283	40
E27	105	250	4375	364	50
E27	105	320	6300	564	60
E27	105	275	7400	550	85
E27	105	365	8500	670	100



لامپ استوانه ای تیپ (۲) عرفان (آفتابی، مهتابی)

نوع سریج	بهره نوری (lm/w)	جرم (g)	شار نوری (lm)	جریان نامی (mA)	توان (w)
E14	90	23	430	46	7
E27	90	23	430	46	7
E27	90	34	630	58	9
E27	90	49	960	95	12
E27	90	63	1400	124	18
E27	90	153	3150	242	30



لامپ رنگی مدل آراین (سفید، سبز، آبی، قرمز، زرد)

نوع سریج	بهره نوری (lm/w)	جرم (g)	شار نوری (lm)	جریان نامی (mA)	توان (w)
E27	100	8	110	5	1
E27	100	22	770	54	7
E27	100	37	888	73	9



لامپ هالوژن مدل کیان GU10 (آفتابی، مهتابی، طبیعی)

نوع سریج	بهره نوری (lm/w)	جرم (g)	شار نوری (lm)	جریان نامی (mA)	توان (w)
GU10	65	18	440	51	7





فول لایت و بک لایت

بک لایت مربع توکار فلت مدل پاتریس (آنتایی، مهتابی، طبیعی)

توان (w)	جریان نامی (mA)	شار نوری (lm)	IP	بهره نوری (lm/w)	سایز برش (mm)
8	60	735	IP44	105	80-90

طراحی منحصر به فرد شی کاریزما

با قابلیت نصب در برش های گرد (بدون نیاز به برش در حالت مربع)
جنس پلی کربنات با قابلیت خود سوز



فول لایت مربع توکار سائزشو مدل پردیس (آنتایی، مهتابی، طبیعی)

توان (w)	جریان نامی (mA)	شار نوری (lm)	IP	بهره نوری (lm/w)	سایز برش (mm)
10	80	870	IP44	105	50-90
18	150	1650	IP44	105	50-120
24	210	2300	IP44	105	50-170
36	320	3450	IP44	105	50-220
48	430	5500	IP44	105	50-270



فول لایت مربع روکار مدل سوین (آنتایی، مهتابی، طبیعی)

توان (w)	جریان نامی (mA)	شار نوری (lm)	IP	بهره نوری (lm/w)	طول (mm)
10	80	870	IP44	105	90
18	150	1650	IP44	105	120
24	210	2300	IP44	105	175
36	320	3450	IP44	105	227
48	430	5500	IP44	105	270



بک لایت گرد توکار فلت مدل پریا (آفتابی، مهتابی، طبیعی)

توان (W)	جریان نامی (mA)	شار نوری (lm)	جرم (g)	بهره نوری (lm/W)	سایز برش (mm)
9	60	835	65	105	80~100
13	110	1260	110	105	100~120
18	160	1890	145	105	140~170
25	230	2625	190	105	180~200
35	320	3675	220	105	180~200



فول لایت گرد توکار سائزشو مدل آروین (آفتابی، مهتابی، طبیعی)

توان (W)	جریان نامی (mA)	شار نوری (lm)	IP	بهره نوری (lm/W)	سایز برش (mm)
10	80	870	IP44	105	50~100
18	150	1500	IP44	105	50~120
24	210	2250	IP44	105	50~170
36	330	3450	IP44	105	50~200
48	440	5500	IP44	105	50~250



فول لایت گرد روکار مدل نورا (آفتابی، مهتابی، طبیعی)

توان (W)	جریان نامی (mA)	شار نوری (lm)	IP	بهره نوری (lm/W)	سایز برش (mm)
10	80	870	IP44	105	90
18	150	1500	IP44	105	120
24	210	2250	IP44	105	170
36	330	3450	IP44	105	227
48	440	5500	IP44	105	270





جیرانگ های افقی و دیواری

چراغ سقفی مدل افرا، تیوان، معراج (آنتایی، مهنایی)

بهره نوری LMW	IP	جرم (g)	شار نوری (lm)	جریان نامی (mA)	توان (W)	رنگ فریم	مدل
90	IP65	245	1850	190	24	مشکی	طرح دار افرا
90	IP65	235	1850	190	24	ندارد	ساده تیوان
90	IP65	245	1850	190	24	مشکی	طرح دار معراج



افرا تیوان معراج

چراغ دیواری مدل آذین، آرام، آزاد، آیدا (مهنایی)

بهره نوری LMW	IP	جرم (g)	شار نوری (lm)	جریان نامی (mA)	توان (W)	رنگ فریم	مدل
50	IP65	245	1894	190	24	مشکی	آذین
50	IP65	245	1894	190	24	مشکی	آرام
50	IP65	245	1894	190	24	مشکی	آزاد
50	IP65	245	1894	190	24	مشکی	آیدا



آذین آرام آزاد آیدا

چراغ دیواری مدل مارال، نیلوفر، فرزانه (آنتایی، مهنایی)

بهره نوری LMW	IP	جرم (g)	شار نوری (lm)	جریان نامی (mA)	توان (W)	رنگ فریم	مدل
84	IP65	305	1894	190	24	مشکی	مارال
84	IP65	225	1894	190	24	ندارد	نیلوفر
94	IP65	260	1894	190	24	مشکی	فرزانه



مارال نیلوفر فرزانه

چراغ سقفی سنسوردار مدل آتنا (مبتای)

توان (w)	جریان نامی (mA)	نحوه عملکرد سنسور	زمان روشن ماندن (S)	شعاع عملکرد (m)
15	100	نور و حرکت	30	4-8
20	150	نور و حرکت	30	4-8



چراغ سقفی سنسور مخفی مدل تینا (مبتای)

توان (w)	جریان نامی (mA)	نحوه عملکرد سنسور	زمان روشن ماندن (S)	شعاع عملکرد (m)
18	150	حرکت	30	4-8
24	242	حرکت	30	4-8



چراغ سقفی سه حالته گرد مدل سبجان (مبتای، سه حالت نور)

توان (w)	جریان نامی (mA)	شار نوری (lm)	جرم (g)	IP	بهره نوری (lm/w)
20	160	1100	330	IP44	65
30	250	1950	331	IP44	65
40	275	2100	530	IP44	65
50	340	2300	750	IP44	65
70	600	3800	750	IP44	65



چراغ سقفی سه حالته مربع مدل یزدان (مبتای، سه حالت نور)

توان (w)	جریان نامی (mA)	شار نوری (lm)	جرم (g)	IP	بهره نوری (lm/w)
50	340	2400	1000	IP44	65
70	600	3800	1000	IP44	65





جیراڻ ھای ففی فائینری

چراغ سقفی سه حالته مدل تیدا (سه حالت نور)

توان (W)	جریان نامی (mA)	شار نوری (lm)	بهره نوری (lm/W)	جرم (g)	قطر (mm)
45	600	3800	50	506	480



چراغ سقفی سه حالته مدل دلسا (سه حالت نور)

توان (W)	جریان نامی (mA)	شار نوری (lm)	بهره نوری (lm/W)	جرم (g)	طول (mm)
80	820	4000	50	938	525



چراغ سقفی فانتزی مدل رونیا (سه حالت نور)

توان (W)	جریان نامی (mA)	شار نوری (lm)	بهره نوری (lm/W)	جرم (g)	قطر (mm)
80	820	7000	50	738	480



چراغ سقفی فانتزی مدل دلوان (سه حالت نور)

توان (W)	جریان نامی (mA)	شار نوری (lm)	بهره نوری (lm/W)	جرم (g)	طول (mm)
80	820	7000	50	520	580



چراغ سقفی فانتزی مدل آرشینا (سه حالت نور)

توان (W)	جریان نامی (mA)	شار نوری (lm)	بهره نوری (lm/W)	جرم (g)	قطر (mm)
45	600	4000	50	520	385



چراغ سقفی سه حالته درسا (سه حالت نور)

توان (w)	جریان نامی (mA)	شار نوری (lm)	بهره نوری (lm/w)	جرم (g)	سایز (mm)
35	275	2000	65	473	230
50	680	4200	50	1190	400



چراغ سقفی سه حالته هلمنا (سه حالت نور)

توان (w)	جریان نامی (mA)	شار نوری (lm)	بهره نوری (lm/w)	جرم (g)	سایز (mm)
80	820	7000	50	1220	500*500



چراغ سقفی سه حالته هلیا (سه حالت نور)

توان (w)	جریان نامی (mA)	شار نوری (lm)	بهره نوری (lm/w)	جرم (g)	سایز (mm)
80	820	5500	50	1380	500



چراغ سقفی سه حالته برنا (سه حالت نور)

توان (w)	جریان نامی (mA)	شار نوری (lm)	بهره نوری (lm/w)	جرم (g)	سایز (mm)
80	820	7000	50	1700	500



چراغ سقفی سه حالته رایکا (سه حالت نور)

توان (w)	جریان نامی (mA)	شار نوری (lm)	بهره نوری (lm/w)	جرم (g)	سایز (mm)
80	820	7000	50	1000	500



چراغ سقفی سه حالته نویان (سه حالته نور)

توان (w)	جریان نامی (mA)	شار نوری (Lm)	بهره نوری (lm/w)	جرم (g)	قطر (mm)
80	820	6300	50	1085	500



چراغ سقفی سه حالته ایل (سه حالته نور)

توان (w)	جریان نامی (mA)	شار نوری (Lm)	بهره نوری (lm/w)	جرم (g)	قطر (mm)
80	820	6300	50	875	500



چراغ سقفی سه حالته تیام (سه حالته نور)

توان (w)	جریان نامی (mA)	شار نوری (Lm)	بهره نوری (lm/w)	جرم (g)	قطر (mm)
80	820	7000	50	800	500



چراغ سقفی سه حالته بردیا (سه حالته نور)

توان (w)	جریان نامی (mA)	شار نوری (Lm)	بهره نوری (lm/w)	جرم (g)	قطر (mm)
80	820	6300	50	1080	500



چراغ سقفی سه حالته سه‌سند (سه حالته نور)

توان (w)	جریان نامی (mA)	شار نوری (Lm)	بهره نوری (lm/w)	جرم (g)	قطر (mm)
80	820	7000	50	1030	500



چراغ سقفی سه حالته توسکا (سه حالته نور)

توان (w)	جریان نامی (mA)	شار نوری (lm)	بهره نوری (lm/w)	جرم (g)	قطر (mm)
80	820	5000	50	1000	500




چراغ سقفی سه حالته سورن (سه حالته نور)

توان (w)	جریان نامی (mA)	شار نوری (lm)	بهره نوری (lm/w)	جرم (g)	قطر (mm)
80	820	5000	50	1035	500



چراغ سقفی سه حالته کاریز (سه حالته نور)

توان (w)	جریان نامی (mA)	شار نوری (lm)	بهره نوری (lm/w)	جرم (g)	قطر (mm)
80	820	7000	50	1090	500



چراغ سقفی سه حالته رژینا (سه حالته نور)

توان (w)	جریان نامی (mA)	شار نوری (lm)	بهره نوری (lm/w)	جرم (g)	قطر (mm)
80	820	5000	50	1120	500



چراغ سقفی سه حالته سبلان (سه حالته نور)

توان (w)	جریان نامی (mA)	شار نوری (lm)	بهره نوری (lm/w)	جرم (g)	قطر (mm)
80	820	6300	50	870	500



چراغ سقفی سه حالته افروغ (سه حالت نور)

توان (W)	جریان نامی (mA)	شار نوری (lm)	بهره نوری (lm/W)	جرم (g)	قطر (mm)
80	820	6000	50	1130	500
180	1270	11000	50	3250	800



چراغ سقفی سه حالته برکان (سه حالت نور)

توان (W)	جریان نامی (mA)	شار نوری (lm)	بهره نوری (lm/W)	جرم (g)	قطر (mm)
80	820	6300	50	1070	500
180	1270	11000	50	3300	800



چراغ سقفی سه حالته برکه (سه حالت نور)

توان (W)	جریان نامی (mA)	شار نوری (lm)	بهره نوری (lm/W)	جرم (g)	قطر (mm)
80	820	5000	50	1230	500



چراغ سقفی سه حالته آوید (سه حالت نور)

توان (W)	جریان نامی (mA)	شار نوری (lm)	بهره نوری (lm/W)	جرم (g)	سایز (mm)
80	820	6000	50	1310	500*500
180	1270	10000	50	4250	960*950



چراغ سقفی سه حالته اتوسا (سه حالت نور)

توان (W)	جریان نامی (mA)	شار نوری (lm)	بهره نوری (lm/W)	جرم (g)	قطر (mm)
80	820	5500	50	985	500



چراغ سقفی سه حالته مهپد (سه حالت نور)

توان (w)	جریان نامی (mA)	شار نوری (lm)	بهره نوری (lm/w)	جرم (g)	سایز (mm)
80	820	5200	50	1225	500*500



چراغ سقفی سه حالته هانا (سه حالت نور)

توان (w)	جریان نامی (mA)	شار نوری (lm)	بهره نوری (lm/w)	جرم (g)	سایز (mm)
80	820	6000	50	1030	500*500



چراغ سقفی سه حالته درنیکا (سه حالت نور)

توان (w)	جریان نامی (mA)	شار نوری (lm)	بهره نوری (lm/w)	جرم (g)	سایز (mm)
80	820	5200	50	1320	500*500
180	1270	11000	50	3950	960*950



چراغ سقفی سه حالته هیرکان (سه حالت نور)

توان (w)	جریان نامی (mA)	شار نوری (lm)	بهره نوری (lm/w)	جرم (g)	سایز (mm)
180	1270	11000	50	3350	960*950



این چراغ های سقفی فانتزی با فناوری ال ای دی سه رنگ می توانند محیط را به رنگ های مهمانی، آفتابی و نور طبیعی (مخلوط مهمانی و آفتابی) روشن کنند که با هر بار خاموش و روشن کردن رنگ نور تغییر می کند همچنین نیازی به لامپ اضافه ندارند و با طراحی زیبا و مدرنی که دارند به زیبایی محیط اطراف شما می افزایند.



چراغ و یروکتورهای صنعتی، خیابانی

چراغ آویز مدل سماه (آفتاب، مهتاب، طبعی)

توان (w)	جریان نامی (mA)	شار نوری (lm)	جرم (g)	IP	بهره نوری (lm/w)
25	204	1600	170	IP44	65
35	294	2155	230	IP44	65
55	476	3650	350	IP44	65
75	598	4960	485	IP44	65



بدون فلیکسر و لرزش نور

پرژکتور آویز صنعتی مدل دینا (آفتاب، مهتاب)

توان (w)	جریان نامی (mA)	شار نوری (lm)	جرم (g)	IP	بهره نوری (lm/w)
100	700	12000	678	IP66	140
150	1000	16000	930	IP66	140
200	1300	20000	1130	IP66	140
300	2000	31000	1430	IP66	140
400	2300	40000	1630	IP66	140



بدون فلیکسر و لرزش نور

پرژکتور COB مدل مهتاب (آفتاب، مهتاب)

توان (w)	جریان نامی (mA)	شار نوری (lm)	جرم (g)	IP	بهره نوری (lm/w)
10	49	552	385	IP66	55
20	96	1100	800	IP66	55
30	141	1650	1115	IP66	55
50	229	2760	1695	IP66	55
100	464	5500	2545	IP66	55
150	704	8200	2955	IP66	55
200	931	11000	4295	IP66	55



گارانتی طلایی

پرژکتور SMD مدل ندا (آفتاب، مهتاب)

توان (w)	جریان نامی (mA)	شار نوری (lm)	جرم (g)	IP	بهره نوری (lm/w)
10	50	725	145	IP66	72.5
20	100	1450	180	IP66	72.5
30	144	2175	300	IP66	72.5
50	450	3526	500	IP66	72.5
100	800	7250	940	IP66	72.5
150	1200	10875	1280	IP66	72.5
200	1600	14500	1920	IP66	72.5



بدون فلیکسر و لرزش نور
گارانتی طلایی

چراغ خیابانی مدل آرتمیس (متهایی)

توان (w)	جریان نامی (mA)	شار نوری (lm)	جرم (g)	IP	بهره نوری (lm/w)
30	140	4400	920	IP66	80
50	230	6445	1180	IP66	80
100	450	14000	2140	IP66	80
150	680	19000	2880	IP66	80
200	950	25000	2980	IP66	80



چراغ خیابانی مدل پرتو (آفتاب، متهایی)

توان (w)	جریان نامی (mA)	شار نوری (lm)	جرم (g)	IP	بهره نوری (lm/w)
50	370	6445	518	IP66	70
100	700	14000	670	IP66	70
150	1000	19000	930	IP66	70
200	1300	25000	1240	IP66	70



پنل توکار (۶۰*۶۰) مدل مهسا (آفتاب، متهایی، طبیعی)

توان (w)	جریان نامی (mA)	شار نوری (lm)	جرم (g)	IP	بهره نوری (lm/w)
60	420	3360	1250	IP44	70
120	1150	9500	1900	IP44	70



دارای فریم پلاستیکی و فلزی

پنل (۶۰*۱۲۰) مدل مهسا (آفتاب، متهایی، طبیعی)

توان (w)	جریان نامی (mA)	شار نوری (lm)	جرم (g)	IP	مدل
135	840	9500	3900	IP44	روکار
135	840	9500	3350	IP44	توکار



پنل توکار (۶۰*۶۰) مدل سیما (آفتاب، متهایی)

توان (w)	جریان نامی (mA)	شار نوری (lm)	جرم (g)	IP	بهره نوری (lm/w)
50	420	3360	1250	IP44	70



دارای فریم پلاستیکی و فلزی



سبک و لوهرهای سبک جدید ال ای دی

لوستر مدل ژینوس



رنگ نور (۳ حالت)	تعداد شاخه	ارتفاع (cm)	عرض (cm)	طول (cm)
آفتابی - بهتایی - طبیعی	۶ شعله	۱۷	۱۷	۹۲
آفتابی - بهتایی - طبیعی	۸ شعله	۷۴	۷۴	۷۴
آفتابی - بهتایی - طبیعی	۱۲ شعله	۹۲	۹۲	۹۲

لوستر مدل فرزانه



رنگ نور (۳ حالت)	تعداد شاخه	ارتفاع (cm)	عرض (cm)	طول (cm)
آفتابی - بهتایی - طبیعی	۶ شعله	۷۰	۶۶	۶۶
آفتابی - بهتایی - طبیعی	۸ شعله	۷۰	۷۶	۷۶
آفتابی - بهتایی - طبیعی	۱۲ شعله	۷۰	۱۰۱	۱۰۱

لوستر مدل آذین



رنگ نور (۳ حالت)	تعداد شاخه	ارتفاع (cm)	عرض (cm)	طول (cm)
آفتابی - بهتایی - طبیعی	۶ شعله	۷۰	۶۳	۶۳
آفتابی - بهتایی - طبیعی	۸ شعله	۷۴	۷۴	۷۴
آفتابی - بهتایی - طبیعی	۱۲ شعله	۷۰	۸۴	۸۴

لوستر مدل تابان



رنگ نور (۳ حالت)	تعداد شاخه	ارتفاع (cm)	عرض (cm)	طول (cm)
آفتابی - بهتایی - طبیعی	۶ شعله	۷۰	۶۶	۶۶
آفتابی - بهتایی - طبیعی	۸ شعله	۷۰	۷۶	۷۶
آفتابی - بهتایی - طبیعی	۱۲ شعله	۷۰	۱۰۱	۱۰۱

لوستر مدل آما

رنگ نور (۳ حالت)	تعداد شاخه	ارتفاع (cm)	عرض (cm)	طول (cm)
آفتابی - مهتابی - طبیعی	۶ شعله	70	71	71
آفتابی - مهتابی - طبیعی	۸ شعله	74	17	92
آفتابی - مهتابی - طبیعی	۱۲ شعله	74	92	92



لوستر مدل دیبا

رنگ نور (۳ حالت)	تعداد شاخه	ارتفاع (cm)	عرض (cm)	طول (cm)
آفتابی - مهتابی - طبیعی	۶ شعله	74	17	92
آفتابی - مهتابی - طبیعی	۸ شعله	74	74	74
آفتابی - مهتابی - طبیعی	۱۲ شعله	74	92	92



لوستر مدل تندیس

رنگ نور (۳ حالت)	تعداد شاخه	ارتفاع (cm)	عرض (cm)	طول (cm)
آفتابی - مهتابی - طبیعی	۲ شعله	22	47	77
آفتابی - مهتابی - طبیعی	۳ شعله	22	75	75
آفتابی - مهتابی - طبیعی	۴ شعله	22	80	120



لوسترهای نسل جدید دارای LED SMD بوده و بدون نیاز به منبع نور دیگری می باشند و با هر بار خاموش و روشن شدن به سه حالت نور تغییر میکنند.

پنکه سقفی مدل ندا

جرم (kg)	رنگ نور (۳حالت) و رموت دار	طول پره (cm)	توان (w)
5.5	آفتاب - مهتاب - طبیعی	42	100



پنکه سقفی مدل مهتاب

جرم (kg)	رنگ نور (۳حالت) و رموت دار	طول پره (cm)	توان (w)
5.5	آفتاب - مهتاب - طبیعی	42	100



پنکه سقفی مدل ستایش

جرم (kg)	رنگ نور (۳حالت) و رموت دار	طول پره (cm)	توان (w)
5.5	آفتاب - مهتاب - طبیعی	42	100



پنکه سقفی مدل مریم

جرم (kg)	رنگ نور (۳حالت) و رموت دار	طول پره (cm)	توان (w)
5.5	آفتاب - مهتاب - طبیعی	42	100



پنکه سقفی مدل مهرنام

جرم (kg)	رنگ نور (۳حالت) و رموت دار	طول پره (cm)	توان (w)
5.5	آفتاب - مهتاب - طبیعی	42	100



پنکه سقفی مدل الین

جرم (kg)	رنگ نور (۳حالت) و رموت دار	طول پره (cm)	توان (w)
5.5	آفتاب - مهتاب - طبیعی	42	100



پنکه سقفی مدل ماهور

جرم (kg)	رنگ نور (۳حالت) و رموت دار	طول پره (cm)	توان (w)
5.5	آفتاب - مهتاب - طبیعی	42	100



پنکه سقفی مدل پارسا

جرم (kg)	رنگ نور (۳حالت) و رموت دار	طول پره (cm)	توان (w)
5.5	آفتاب - مهتاب - طبیعی	42	100



* چراغ های فانتزی و آریز پنکه دار: دارای بدنه یا پره های کریستالی مخفی بوده که در صورت خاموش بودن یا عدم نیاز به استفاده از پنکه به صورت مخفی قرار میگیرند و میتوان فقط از منبع نور سه حالت آن استفاده نمود.



ریشه و پراکندگی های ال ای دی

ریسه SMD نواری مدل اطلس

شماره پمپ LED	ولتاژ ورودی (V)	تراکم تعداد دیود	عرض ریه (mm)	رنگ نور (K)	سایز پیمایش (C)
2835	24	120	5	3000	2/5~5 C
2835	24	120	5	4000	2/5~5 C
2835	24	120	5	6500	2/5~5 C
2835	12	120	8	2000	2/5~5 C
2835	12	120	8	3000	2/5~5 C
2835	12	120	8	6500	2/5~5 C
2835	12	240	8	2000	2/5~5 C
2835	12	240	8	3000	2/5~5 C
2835	12	240	8	6500	2/5~5 C
2835	24	120	8	RED	2/5~5 C
2835	24	120	8	ORANGE	2/5~5 C
2835	24	120	8	PINK	2/5~5 C
2835	24	120	8	GREEN	2/5~5 C
2835	24	180	8	4000	2/5~5 C
2835	24	180	8	6500	2/5~5 C
2835	24	120	8	RAINING-6500	2/5~5 C
2835	24	120	8	RAINING-4000	2/5~5 C
2835	24	126	8	RAINING-3000	2/5~5 C
2835	24	120	8	IC BLUE	2/5~5 C
2835	24	120	8	4000	2/5~5 C
2835	24	120	8	6500	2/5~5 C
2835	24	240	10	3000	2/5~5 C
2835	24	240	10	4000	2/5~5 C
2835	24	240	10	6500	2/5~5 C
2835	24	180	10	RAINING-4000	2/5~5 C
2835	24	180	10	RAINING-6500	2/5~5 C
2835	24	180	10	RAINING-3000	2/5~5 C
2835	24	180	10	6500	2/5~5 C
2835	24	180	10	4000	2/5~5 C
2835	24	180	10	3000	2/5~5 C
2835	24	240	15	3000	2/5~5 C
2835	24	240	15	4000	2/5~5 C
2835	24	240	15	6500	2/5~5 C
2835	24	300	20	4000	2/5~5 C
2835	24	300	20	6500	2/5~5 C
2835	24	300	20	3000	2/5~5 C



ریسه RGB مدل نیلای

سایز برش (C)	رنگ نور (K)	عرض ریه (mm)	تراکم تعداد دیود	ولتاژ ورودی (V)	شماره جیب LED
5 C	RGB	10	60	24	5050




ریسه COB مدل هیوا

سایز برش (C)	رنگ نور (K)	عرض ریه (mm)	تراکم تعداد دیود	ولتاژ ورودی (V)	شماره جیب LED
5 C	2000	8	320	24	922
5 C	3000	8	320	24	922
5 C	4000	8	320	24	922
5 C	6500	8	320	24	922
5 C	RED	8	320	24	922
5 C	ICE BLUE	8	320	24	922
5 C	BLUE	8	320	24	922
5 C	GREEN	8	320	24	922
5 C	PINK	8	320	24	922



ریسه (نسل جدید شلنگی وایرلس) مدل نیکا

سایز برش (C)	رنگ نور (K)	عرض ریه (mm)	تراکم تعداد دیود	ولتاژ ورودی (V)	شماره جیب LED
20~50 C	2000	10	120	220	2835
20~50 C	3000	10	120	220	2835
20~50 C	4000	8	120	220	2835
20~50 C	6000	8	120	220	2835
20~50 C	2000	8	180	220	2835
20~50 C	3000	8	180	220	2835
20~50 C	4000	8	180	220	2835
20~50 C	6000	8	180	220	2835



ابزار ریسه (نسل جدید شلنگی وایرلس) مدل نیکا


60M / 40M



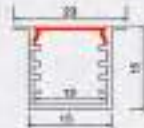
لاین آلومینیومی




تولک
سایز 10*10 میلی‌متر
بیشترین عرض ریشه 8 میلی‌متر
وزن یک متر 66 گرم


تولک
سایز 15*15 میلی‌متر
بیشترین عرض ریشه 13 میلی‌متر
وزن یک متر 106 گرم




تولک
سایز 17*7 میلی‌متر
بیشترین عرض ریشه 12 میلی‌متر
وزن یک متر 90 گرم

تولک
سایز 20*15 میلی‌متر
بیشترین عرض ریشه 17 میلی‌متر
وزن یک متر 125 گرم




تولک
سایز 20*20 میلی‌متر
بیشترین عرض ریشه 17 میلی‌متر
وزن یک متر 135 گرم





تولک
سایز 25*25 میلی‌متر
بیشترین عرض ریشه 20 میلی‌متر
وزن یک متر 190 گرم




تولک
سایز 20*20 میلی‌متر
بیشترین عرض ریشه 17 میلی‌متر
وزن یک متر 135 گرم





تولک
سایز 35*35 میلی‌متر
بیشترین عرض ریشه 27 میلی‌متر
وزن یک متر 248 گرم

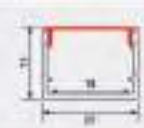
تولک
سایز 35*35 میلی‌متر
بیشترین عرض ریشه 27 میلی‌متر
وزن یک متر 248 گرم




تولک
سایز 15*15 میلی‌متر
بیشترین عرض ریشه 13 میلی‌متر
وزن یک متر 100 گرم

تولک
سایز 20*15 میلی‌متر
بیشترین عرض ریشه 18 میلی‌متر
وزن یک متر 136 گرم




تولک
سایز 20*20 میلی‌متر
بیشترین عرض ریشه 17 میلی‌متر
وزن یک متر 151 گرم



لاين آلومينيومي

پولکا توکلر
سایز 35*35 میلیمتر
پوشش نون هر طرفی 35 میلیمتر
وزن بگ متر 430 گرم

پولکا توکلر
سایز 40*30 میلیمتر
پوشش نون هر طرفی 30 میلیمتر
وزن بگ متر 320 گرم

پولکا توکلر
سایز 60*35 میلیمتر
پوشش نون هر طرفی 35 میلیمتر
وزن بگ متر 486 گرم

پولکا توکلر
سایز 60*35 میلیمتر
پوشش نون هر طرفی 35 میلیمتر
وزن بگ متر 423 گرم

پولکا توکلر
سایز 16*16 میلیمتر
پوشش نون هر طرفی 16 میلیمتر
وزن بگ متر 74 گرم

پولکا توکلر
سایز 18*11 میلیمتر
پوشش نون هر طرفی 11 میلیمتر
وزن بگ متر 197 گرم

پولکا توکلر
سایز 21*11 میلیمتر
پوشش نون هر طرفی 11 میلیمتر
وزن بگ متر 223 گرم

پولکا توکلر
سایز 21*20 میلیمتر
پوشش نون هر طرفی 20 میلیمتر
وزن بگ متر 300 گرم

پولکا توکلر
سایز 35*20 میلیمتر
پوشش نون هر طرفی 20 میلیمتر
وزن بگ متر 640 گرم

پولکا توکلر
سایز 77*85 میلیمتر
پوشش نون هر طرفی 85 میلیمتر
وزن بگ متر 368 گرم

پولکا توکلر
سایز 75*27 میلیمتر
پوشش نون هر طرفی 27 میلیمتر
وزن بگ متر 810 گرم

پولکا توکلر
سایز 89*17 میلیمتر
پوشش نون هر طرفی 17 میلیمتر
وزن بگ متر 790 گرم

لاين آلومينيومي



روکار
سایز: 80*15 میلی متر



روکار
سایز: 23*10 میلی متر



روکار
سایز: 30*10 میلی متر



روکار
سایز: 40*20 میلی متر



روکار
سایز: 53*28 میلی متر



روکار
سایز: 8*8 میلی متر



روکار
سایز: 13*12 میلی متر



روکار
سایز: 16*16 میلی متر



روکار
سایز: 17*8 میلی متر



روکار
سایز: 18*17 میلی متر



روکار
سایز: 30*16 میلی متر



روکار
سایز: 45*20 میلی متر



روکار
سایز: 59*32 میلی متر



روکار
سایز: 85*35 میلی متر



روکار
سایز: 22*7 میلی متر

لاین آلومینیومی



روکار
سایز: 30*35 میلی متر



روکار
سایز: 45*55 میلی متر



روکار
سایز: 30*100 میلی متر



روکار
سایز: 55*100 میلی متر



توکار
سایز: 8*8 میلی متر



توکار
سایز: 13*12 میلی متر



توکار
سایز: 17*5 میلی متر



توکار
سایز: 30*12 میلی متر



توکار
سایز: 37*29 میلی متر



توکار
سایز: 45*12 میلی متر



توکار
سایز: 50*30 میلی متر



توکار
سایز: 59*31 میلی متر



توکار
سایز: 85*36 میلی متر



توکار
سایز: 90*35 میلی متر



توکار
سایز: 17*12 میلی متر

لاین آلومینیومی




لاین سیلیکونی



توکار/فول نایت
سایز: 12*12 میلی متر
بیشترین عرض ریسه: 8 میلی متر
وزن یک متر: 106 گرم



توکار/فول نایت
سایز: 16*16 میلی متر
بیشترین عرض ریسه: 11 میلی متر
وزن یک متر: 155 گرم



توکار/فول نایت
سایز: 20*14 میلی متر
بیشترین عرض ریسه: 15 میلی متر
وزن یک متر: 166 گرم



توکار/فول نایت
سایز: 25*14 میلی متر
بیشترین عرض ریسه: 20 میلی متر
وزن یک متر: 277 گرم



توکار/فول نایت
سایز: 20*30 میلی متر
بیشترین عرض ریسه: 24 میلی متر
وزن یک متر: 314 گرم



توکار/فول نایت
سایز: 20*40 میلی متر
بیشترین عرض ریسه: 30 میلی متر
وزن یک متر: 506 گرم



توکار/فول نایت
سایز: 20*50 میلی متر
بیشترین عرض ریسه: 43 میلی متر
وزن یک متر: 515 گرم



توکار
سایز: 25*60 میلی متر
بیشترین عرض ریسه: 32 میلی متر
وزن یک متر: 761 گرم



توکار
سایز: 30*70 میلی متر
بیشترین عرض ریسه: 35 میلی متر
وزن یک متر: 1170 گرم



آویز فول نایت
سایز: 22 میلی متر 360 درجه
بیشترین عرض ریسه: 8 میلی متر
وزن یک متر: 330 گرم



آویز فول نایت
سایز: 26 میلی متر 360 درجه
بیشترین عرض ریسه: 8 میلی متر
وزن یک متر: 430 گرم



روکار
سایز: 22 میلی متر
بیشترین عرض ریسه: 8 میلی متر
وزن یک متر: 188 گرم

لاین سیلیکونی



روکار/توکار
سایز: 14*15 میلی متر
بیشترین عرض ریسه: 11 میلی متر
وزن یک متر: 126 گرم



توکار/فول نایت
سایز: 20*20 میلی متر
بیشترین عرض ریسه: 13 میلی متر
وزن یک متر: 267 گرم



توکار/فول نایت
سایز: 20*30 میلی متر
بیشترین عرض ریسه: 23 میلی متر
وزن یک متر: 353 گرم



روکار/توکار
سایز: 12*12 میلی متر
بیشترین عرض ریسه: 8 میلی متر
وزن یک متر: 133 گرم



روکار/توکار
سایز: 16*16 میلی متر
بیشترین عرض ریسه: 11 میلی متر
وزن یک متر: 222 گرم



روکار/توکار
سایز: 20*20 میلی متر
بیشترین عرض ریسه: 13 میلی متر
وزن یک متر: 315 گرم



روکار/توکار
سایز: 20*30 میلی متر
بیشترین عرض ریسه: 16 میلی متر
وزن یک متر: 373 گرم




روکار/توکار
سایز: 25*50 میلی متر
بیشترین عرض ریسه: 24 میلی متر
وزن یک متر: 620 گرم



توکار
سایز: 4*7 میلی متر
بیشترین عرض ریسه: 5 میلی متر
وزن یک متر: 29 گرم



توکار
سایز: 8*9 میلی متر
بیشترین عرض ریسه: 8 میلی متر
وزن یک متر: 76 گرم



گیره فلزی



گیره پلاستیکی برای پروفیل گرد



در پوش ابتدا و انتها

براکت ال ای دی مدل ویذا (آفتابی، مهتابی، طبیعی، سه حالت نور)

توان (W)	جریان نامی (mA)	شار نوری (lm)	جرم (g)	طول (cm)	بهره نوری (lm/W)
25	180	1850	170	30	90
50	350	3850	330	60	90
75	510	5600	470	90	90
100	670	7600	620	120	90

طراحی منحصر به فرد شی کاریزما

(استفاده از بدنه آلومینیوم رنگ کوره آبی به همراه دیفیوزر با جنس پلی کریستال)

سه حالت نور، رنگ سفارشی و تلفیقی



کارانتی طلایی

سایزهای سفارشی موجود میباشد

براکت ال ای دی مدل لیندا (آفتابی، مهتابی، طبیعی، سه حالت نور)

توان (W)	جریان نامی (mA)	شار نوری (lm)	جرم (g)	طول (cm)	بهره نوری (lm/W)
75	510	6600	215	90	90

طراحی منحصر به فرد شی کاریزما

(استفاده از بدنه آلومینیوم رنگ کوره آبی به همراه دیفیوزر با جنس پلی کریستال)

سه حالت نور، رنگ سفارشی و تلفیقی





چراغ های ریلی و جت لایت

50 CM/100 CM



ریل



10 CM/18 CM

چراغ ریلی مدل آسانا

فرکانس کاری (Hz)	دمای رنگ (K)	شار نوری (lm)	جریان ورودی (mA)	تعداد لنز	توان (W)
50-60	3000-4000	1700	140	20	20
50-60	3000-4000	2750	210	30	30
50-60	3000-4000	3400	280	40	40



چراغ ریلی مدل زرین

فرکانس کاری (Hz)	دمای رنگ (K)	شار نوری (lm)	جریان ورودی (mA)	تعداد لنز	توان (W)
50-60	3000-4000	1450	140	20	20
50-60	3000-4000	2200	200	30	30
50-60	3000-4000	2900	280	40	40



چراغ ریلی مدل آروشا

فرکانس کاری (Hz)	دمای رنگ (K)	شار نوری (lm)	جریان ورودی (mA)	تعداد لنز	توان (W)
50-60	3000-4000	1900	220	20	20
50-60	3000-4000	3200	280	30	30



چراغ ریلی مدل شاینا

فرکانس کاری (Hz)	دمای رنگ (K)	شار نوری (lm)	جریان ورودی (mA)	توان (W)
50-60	3000-4000	1700	130	20
50-60	3000-4000	2750	210	30
50-60	3000-4000	3400	280	40



چراغ ریلی مدل روشنا

فرکانس کاری (Hz)	دمای رنگ (K)	شار نوری (lm)	جریان ورودی (mA)	توان (W)
50-60	3000-4000	1750	130	20
50-60	3000-4000	2750	200	30
50-60	3000-4000	3300	280	40



چراغ ریلی مدل پانیذ



فرکانس کاری (Hz)	دمای رنگ (K)	شار نوری (lm)	جریان ورودی (mA)	توان (W)
50-60	3000-4000	6050	450	70
50-60	3000-4000	7100	560	80
50-60	3000-4000	8600	700	100

چراغ ریلی مدل کیهان



فرکانس کاری (Hz)	دمای رنگ (K)	شار نوری (lm)	جریان ورودی (mA)	توان (W)
50-60	3000-4000	950	80	10
50-60	3000-4000	1800	150	20
50-60	3000-4000	2400	200	30
50-60	3000-4000	3200	200	40
50-60	3000-4000	4000	240	50

چراغ جت لایت مدل رادین



فرکانس کاری (Hz)	دمای رنگ (K)	شار نوری (lm)	جریان ورودی (mA)	توان (W)
50-60	3000-4000	360	20	2
50-60	3000-4000	520	40	4
50-60	3000-4000	780	50	6
50-60	3000-4000	1140	70	8
50-60	3000-4000	1300	90	10

چراغ جت لایت مدل بارمان

فرکانس کاری (Hz)	دمای رنگ (K)	شار نوری (lm)	جریان ورودی (mA)	تعداد لاین	توان (W)
50-60	3000-4000	290	30	1	3
50-60	3000-4000	570	55	2	6



چراغ جت لایت مدل آرون

فرکانس کاری (Hz)	دمای رنگ (K)	شار نوری (lm)	جریان ورودی (mA)	تعداد لاین	توان (W)
50-60	3000-4000	260	25	2	2
50-60	3000-4000	520	40	4	4



چراغ جت لایت مدل رهام

فرکانس کاری (Hz)	دمای رنگ (K)	شار نوری (lm)	جریان ورودی (mA)	تعداد لاین	توان (W)
50-60	3000-4000	520	40	4	4
50-60	3000-4000	780	55	6	6



چراغ جت لایت مدل آرتا

فرکانس کاری (Hz)	دمای رنگ (K)	شار نوری (lm)	جریان ورودی (mA)	توان (W)
50-60	3000-4000	850	50	5



چراغ جت لایت مدل اسپند

فرکانس کاری (Hz)	دمای رنگ (K)	شار نوری (lm)	جریان ورودی (mA)	تعداد لاین	توان (W)
50-60	3000-4000	800	80	2	10



ریموت کنترل

جنس بدنه	ولتاژ ورودی (V)	تعداد گیرنده مجزا	تعداد ریموت	تعداد کانال
پلاستیک	165~265	1	1	4
پلاستیک	165~265	4	1	4
پلاستیک	165~265	6	2	6
پلاستیک	165~265	8	2	8

ریموت RGB موزیکال

ابعاد	جریان خروجی (A)	ولتاژ ورودی (V)	تعداد کلید	قابلیت
11*22*43	6	12	24	اتصال به بلوتوث همراهنگ با ریتم موسیقی

مینی ریموت RGB

مدل	تعداد کلید	ولتاژ ورودی (V)	جریان خروجی (A)	ولتاژ تغذیه
RGB	21	24	4	DC 5-24V

ریموت طرح کلید

تعداد کانال	فرکانس (MHz)	نوع باتری	ولتاژ کاری (V)	توان خروجی (W)	چیست
3	433	2016*2	6	12	EV1527

پریز توکار مدل دیاکو

توان (W)	توان خروجی (A)	ولتاژ ورودی (V)	ولتاژ خروجی (V)	قابلیت
20	16	165	18	فست شارژ

دارای کلید قطع کن جریان برق، نصب آسان، محافظ دار و دارای ۱ پورت USB و یک پورت TYPE-C قابل استفاده در منازل، هتل ها، میزکار، اداره جات و مناسب برای دیوایس های الکترونیک



نام محصول	جریان انتقالی (A)	جنس بدنه	توان قابل پشتیبانی (W)	پورت خروجی
تبدیل ۳ به ۲	16	ABS ضد شعله	2500	Universal



تبدیل ۳ به ۲ مدل آرکا
ال ای دی دار

گارانتی مادام العمر





CERTIFICATE





CERTIFICATE